Lernaufgaben Kl.1b

1 Montag, 18.1.2021

DE Zettel 1 - lesen und unten Silbenbögen darunter zeichnen

Fibel Seite 38 „Ei“ anschauen, erzählen lassen, dann lesen

AH 1 Seite 20 Wörter lesen, dann schreiben

MA MH Seite 30/ 1,2,3 Minus : Es werden weniger

SU Gemüse -Domino ausmalen, ausschneiden, spielen mit einem Partner

2 Dienstag, 19.1.2021

MA MB Seite 48/ 1,2 Minusaufgaben finden

DE Fibel Seite 38 / 39 lesen ( vorher S. 39 anschauen und erzählen lassen, was zu sehen ist )
AH 1 Seite 20 zuerst Wörter lesen, dann schreiben beenden

AH 2 Seite 32 ankreuzen, ausmalen, Bilder mit Endsilben verbinden, lesen, aufschreiben

3 Mittwoch, 20.1.2021

DE AH 2 Seite 33 - Reimwörter erst lesen, dann schreiben
nachspuren und ergänzen ein/eine
- 6.freiwillig,als ZA

MA MH Seite 31/ 1,2

SU AH Seite 24 freiwillige ZA
AH Seite 25 - Lebensmittel vom Bild benennen
- zuordnen, welche aus Pflanzen oder von Tieren
- gesundes Pausenfrühstück in Brotdose malen

4 Donnerstag, 21.1.2021

MA MB Seite 49/1 Minusaufgaben üben
/2 1.-3. Aufgabenblock

DE Lese- Mal- Heft Seite 18 und 19 lesen und malen R / Ei Seiten

Wörter im kleinen roten Heft schön schreiben üben

5 Freitag, 22.1.2021

MA MB Seite 497 2 beenden
MH Seite 32 /1

DE Zettel 3 und 4

KU

Geschafft! Wieder waren alle fleißig, vielen Dank!

Viele Grüße, ein schönes Wochenende ,

Frau Schneider und Frau Klemm

Kathi hat ihre erste Reitstunde. „Oje", sagt die Reitlehrerin, „du sitzt ja verkehrt herum auf dem Pferd." Darauf Kathi: „Aber Sie wissen doch gar nicht, in welche Richtung ich reiten will."

von Joel Perschall aus Neuhausen

Lehrerin: „Fritzchen, nenne mir ein paar Tiere!"
Fritzchen fängt an aufzuzählen: „Pferdchen, Eselchen, Schweinchen ..."
Unterbricht ihn die Lehrerin: „Fritzchen, lass doch bitte das ‚chen' am Ende weg."
Fritzchen: „Okay. Eichhörn, Kanin, Frett!"

DE Zettel 1

## Wir können nun viel lesen

Tim ist im

und malt am mal und mal

.

Mimi tollt mit Mo im .

Nun ruft um 4 Tilo an.

Tilo ruft: Timi ! Timi! Lina malt mit Pia . Toll !

Tim nimmt lila und malt.

Mami im lila Pulli ist mit Uli am .

Nanu, im sind und .

Mama : Lalala ! Lalala !

Nun tollt Uli im und ruft:

Mutti ! Mutti ! Am sind .

*ruft nimmt tollt lallt lullt*

Lotto Lotta Lumpi Ultimo Loni Lillilu

Lolita Ulla Tatami Tanita Matti Mutti Mut

Silbenbögen drunter zeichnen

Name: _____ Klasse: _____ Datum: _____

# Gemüse-Domino

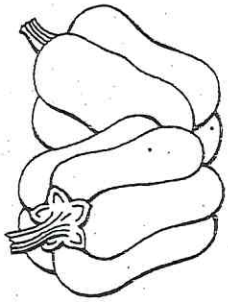

Gurken

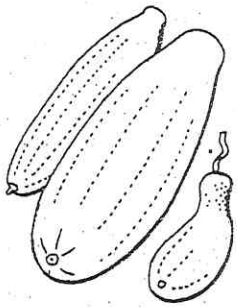

Kartoffeln

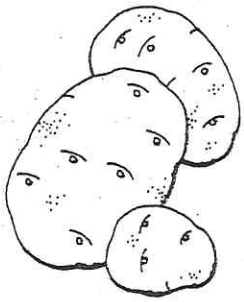

Brokkoli



Porré

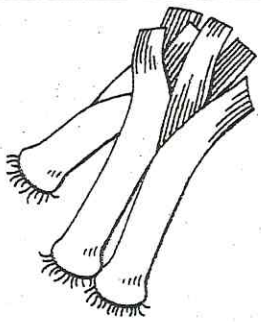

Möhren

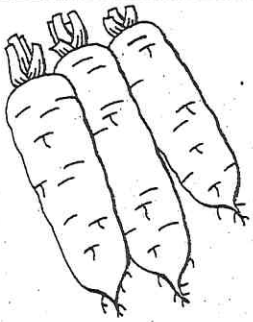

Rote Beete

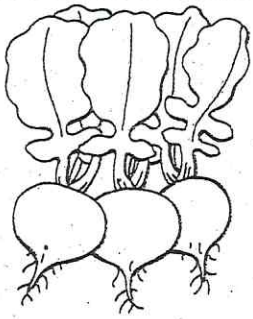

Tomaten

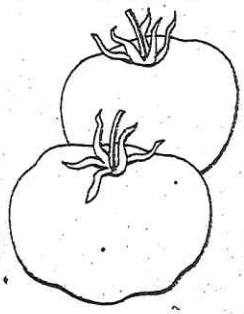

Zwiebeln



Gemüse

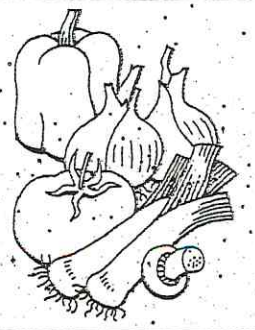

Paprika

Ausdauer (ohne Material)

# WÜRFEL DICH FIT!

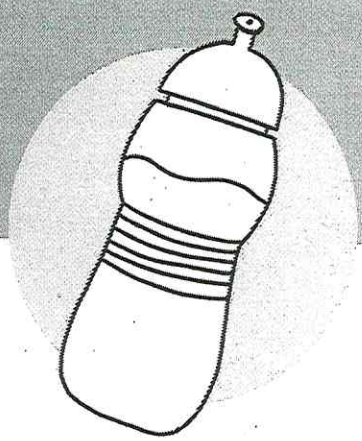

Material: /

SP

Mache 10 Hampelmänner.

Lauf im Seitgalopp einmal durch jeden Raum bei dir Zuhause.

5 x Liegesprünge (Leg dich auf den Boden, spring in die Hocke und hüpf dann nach oben.)

Berühre beim Laufen jede Zimmertür bei dir Zuhause einmal.

Lauf im Hopserlauf von deinem Zimmer bis ins Badezimmer.

Hüpf auf einem Bein vom Wohnzimmer bis zur Küche.

@kreative Schatzkiste

DE Zettel 2

# Ei ei

Markiere „ei“!

Ergänze „ei“!

**1** Rudi reißt das Papier.
Er bastelt mit Leim eine Ampel.
Das Papier ist rot.

| | | |
|---|---|---|
| schn | | det |
| r | | ßt |
| L | | m |
| | | ne |

**2** Markiere „ei“!

| | | | | | | | | | |
|---|---|---|---|---|---|---|---|---|---|
| | | | Ei | | B | | | | |
| | | H | T | P | | K | | | |
| | P | | F | | Ei | | | P | |
| | E | | Ei | | L | F | | Ei | |
| | | | P | Ei | | | | | |

| | | | | | | | | | |
|---|---|---|---|---|---|---|---|---|---|
| | | ei | | p | | d | | p | d |
| | a | | b | | ei | | a | | ei |
| | | e | | | | | | | g |
| | ei | | e | | r | | ei | b | |
| | | ei | | | | | | ü | p |
| | | b | | ü | | ei | | | |
| | | | g | | | | e | ei | g |

**3** Wo hörst du ein Ei ei ,male es aus!



**4** Kreise alle Ei ei ein!
Reise Ei Eichel Teig Ameise Eimer einigen eilen

**5** Fahre alle Ei ei farbig nach! Lies die Buchstaben laut!

Ei J P E S T R Ei F P Ei O P R T G D S A B Ei T R E F Ei
ei g r ei t g h n s a r e t g b f ei u i o ei g b n ei g a

**6** Lies genau!

| | | |
|---|---|---|
| M | s | Ei |
| Mei | si | Eim |
| Meis | sin | Eime |
| Meise | sind | Eimer |

| | |
|---|---|
| eine | Reise |
| ein | Reis |
| ei | Rei |
| | R |

Schreibe die Wort-Türme in das kleine rote Heft!

1. Lies jede Zeile, werde immer schneller! DE Zettel 3

| | a | e | i | o | u | ei |
|---|---|---|---|---|---|---|
| r | ra | re | ri | ro | ru | rei |
| n | na | ne | ni | no | nu | nei |
| s | sa | se | si | so | su | sei |

Mutti ist mit Ina, Nina und Rosi im .

Ina und Nina rennen und .

Rosi turnt. Rosi turnt am Ast.

Am Ast ist eine Meise.

Mutti ruft: Pst, leise sein! Eine Meise ist am Ast.

Nun sollen alle essen. Essen alle ein Eis?

Nein! Alle essen eine Semmel mit Salami und Ei.

***Aufgabe:*** *Unterstreiche* ***Ei*** *und* ***ei*** *!*

Reiter L

Teil S

Reise M

Lose R

Nudel P

Suppe P

DE Zettel 4

1 Rate und schreibe die Wörter zu den Bildern!
Lies die eingerahmten Buchstaben von oben nach unten!

2 Schreibe das Lösungswort auf!

T O R

M

Esel

Rose

Jnsel

R

Maler

Turm

Lama

Torte

Rosinen

M

3 Lies, male und schreibe!

| | | |
|---|---|---|
| | |  |
| Tinas Roller ist rot. | Annas Roller ist lila. | Alis Roller ist |